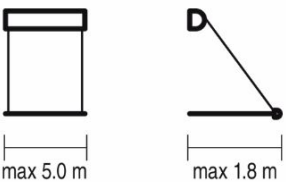

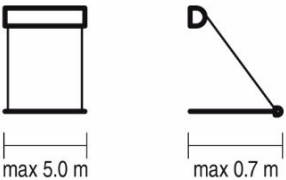



| | | | |
|--|--|--------------------------------|---------------------------------------|
| Rysunek systemu  | Napęd elektryczny: <i>tak</i> | Napęd ręczny: <i>tak</i> | Maksymalna szerokość: <i>5.0 m</i> |
| | Maksymalny wysięg: <i>1.8 m</i> | Kaseta: <i>nie</i> | Daszek w opcji: <i>nie</i> |
| | Kąt pochyłu: <i>90° (160° na zapytanie)</i> | Poszycie: <i>147 wzorów</i> | Falbana: <i>tak</i> |



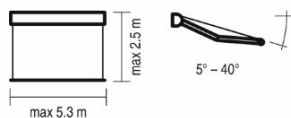
| | | | |
|--|--|---------------------------------|---------------------------------------|
| Rysunek systemu  | Napęd elektryczny: <i>nie</i> | Napęd ręczny: <i>tak</i> | Maksymalna szerokość: <i>5.0 m</i> |
| | Maksymalny wysięg: <i>0.7 m</i> | Kaseta: <i>nie</i> | Daszek w opcji: <i>nie</i> |
| | Kąt pochyłu: <i>90° (maksymalny kąt pochyłu zależy od miejsca montażu ramion)</i> | Kąt pochyłu: <i>5° - 40°</i> | Poszycie: <i>147 wzorów</i> |
| | Falbana: <i>tak</i> | | |



MARKIZY SILVER PLUS



Rysunek systemu



Napęd elektryczny:
tak

Napęd ręczny:
tak

Maksymalna szerokość:
5.3 m

Maksymalny wysięg:
2.5 m

Kaseta:
nie

Daszek w opcji:
tak

Kąt pochyłu:
5° - 40°

Poszycie:
147 wzorów

Falbana:
tak



MARKIZY AUSTRALIA

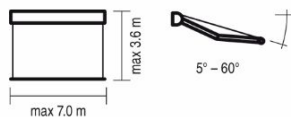


Konstrukcja

Z ekstrudowanego aluminium. Kwadratowa belka nośna ułatwia montaż. Konstrukcja pozwala na montaż przy niewielkiej przestrzeni. Możliwość zastosowania ramion krzyżowych. Dostępne podpory teleskopowe.



Rysunek systemu



Napęd elektryczny:
tak

Napęd ręczny:
tak

Maksymalna szerokość:
7.0 m

Maksymalny wysięg:
3.6 m

Kaseta:
nie

Daszek w opcji:
nie


Kąt pochyłu:
5° - 60°

Poszycie:
147 wzorów

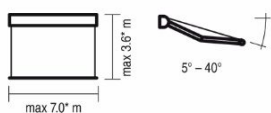
Falbana:
tak



MARKIZY JAMAICA



Rysunek systemu



dla wersji **Jamaica Volant**
* max. 5.9 m szerokości i 3.1 m wysięgu

Napęd elektryczny:
tak

Napęd ręczny:
tak

Maksymalna szerokość:
7.0 m

Maksymalny wysięg:
3.6 m

Kaseta:
nie

Daszek w opcji:
tak

Kąt pochyłu:
5° - 40°

Poszycie:
147 wzorów

Falbana:
tak

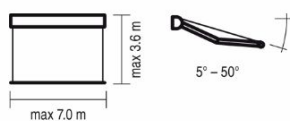


MARKIZY PALLADIO



PARAMETRY

Rysunek systemu



Napęd elektryczny:
tak

Napęd ręczny:
tak

Maksymalna szerokość:
7.0 m

Maksymalny wysięg:
3.6 m

Kaseta:
tak

Daszek w opcji:
nie

Kąt pochyłu:
5° - 50°

Poszycie:
147 wzorów

Falbana:
tak

Kolorystyka
RAL

Osprzęt

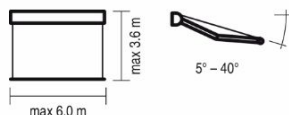




MARKIZY DAKAR



Rysunek systemu



Napęd elektryczny:
tak

Napęd ręczny:
tak

Maksymalna szerokość:
6.0 m

Maksymalny wysięg:
3.6 m

Kaseta:
tak

Daszek w opcji:
nie

Kąt pochyłu:
5° - 40°

Poszycie:
147 wzorów

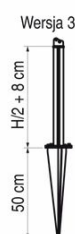
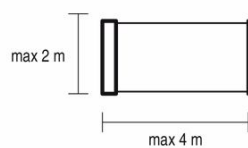
Falbana:
tak



MARKIZY BORA



Rysunek systemu



Napęd elektryczny:
nie

Napęd ręczny:
tak

Maksymalna wysokość:
2.0 m

Minimalna wysokość:
1.1 m

Maksymalny wysięg:
4.0 m

Kaseta:
tak

Poszycie:
147 wzorów

Kolorystyka
RAL

Osprzęt



